

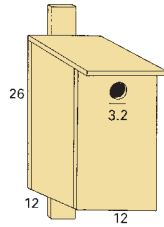
Nestkasten in soorten en maten

Bijna alle holenbroeders stellen specifieke eisen aan hun nestkast. Al was het maar de maat van het vlieggat. Hierbij een overzicht van de diverse nestkastmodellen met de binnenmaten in centimeters en ideale ophanghoogte.

Koolmees



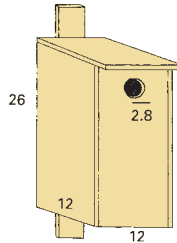
Ophanghoogte:
2-3 meter
Twee koolmeeskasten minimaal 10 meter uit elkaar hangen.



Pimpelmees



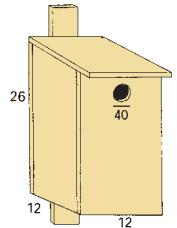
Ophanghoogte:
2-3 meter
Afstand minimaal 3 meter van koolmeeskast.




Ringmus



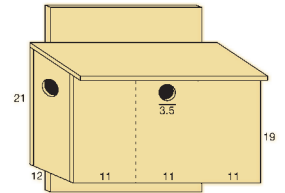
Ophanghoogte:
2-3 meter
Hang meerdere kasten bij elkaar. Mussen houden van gezelligheid.



Huismus



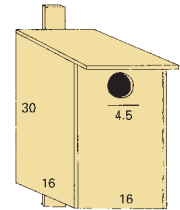
Ophanghoogte: meer dan 2 meter
Hang de nestkast bij voorkeur tegen een gebouw.




Spreeuw



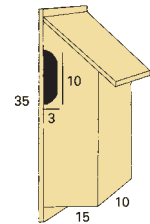
Ophanghoogte:
2-5 meter
Traditioneel broeden spreeuwen onder de dakpannen, maar bij nieuwbouwhuizen lukt dat meestal niet. Er zijn ook ouderwetse spreeuwpotten in de handel van aardewerk, die men tegen de gevel kan hangen.



Boomkruiper



Ophanghoogte:
1,5-3 meter.
De boomkruiper heeft het liefst een ongeverfde, verwerde kast die zonder ophanglat pal tegen een boomstam zit bevestigd. Wordt ook gebruikt als winterslaapplaats.

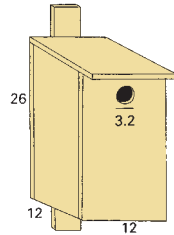


Bonte vliegenvanger

Ophanghoogte: minimaal 2 meter



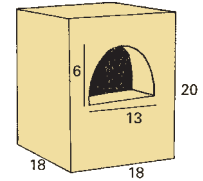
Deze vliegenvanger arriveert laat in de lente. Daarom tot half april vlieggat afsluiten tegen 'krakers'.




Zwarte roodstaart



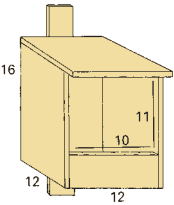
Ophanghoogte: boven 2 meter
De zwarte roodstaart vindt zijn nestgelegenheid in gebouwen, ruines en steenhopen. Er zijn ook stenen nestkasten in de handel die ingemetseld kunnen worden.



Grauwe vliegenvanger



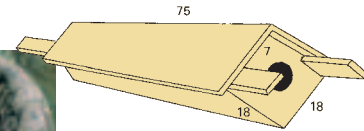
Rechthoekig vlieggat
Ophanghoogte: hoger dan 2 meter. In de vrije natuur redt de grauwe vliegenvanger zich goed, maar op een erf is een kast zeer welkom.



Steenuil



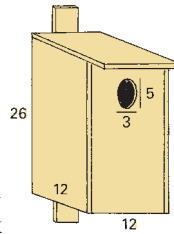
De nestkast is een langgerekte vierkante pijp. Ophanghoogte: 1,5-10 meter. Vóór in de pijp een tussenschot met vlieggat (7 cm) aanbrengen. De uil zit graag in het donker. Horizontaal bevestigen aan een schuur, hoogstamfruitboom of knotwilg.



Gekraagde roodstaart



Vlieggat ovaal
Ophanghoogte: 2-3 meter.
De roodstaart broedt in allerlei holtes, maar ook graag in een nestkast.



Torenvalk



Rechthoekig vlieggat
Ophanghoogte: minimaal 4 meter met vrij uitzicht voor de valk.
De bodem bedekken met wat stro.

